

# 携帯メール一斉配信サービス



Ver. 2.0

2011年7月15日リリース

## 新機能及び、機能改良点

- |  |      |
|--|------|
| 1. メール送信時に「開封パスワード」の有り/無しが選択できるようになります                 | P. 1 |
| 2. 携帯電話より、メール送信・メール管理(送信済メールの確認)が行えるようになります            | P. 2 |
| 3. 「カテゴリ」「グループ/サブグループ」の名称が変更になります                      | P. 3 |
| 4. 送信メールの改善<br>① 件名より「第1報」表示が省略されます<br>② 本文にお客様名を表示します | P. 4 |
| 5. 新着情報メールの表示がより分かりやすくなります                             | P. 5 |
| 6. その他、操作性向上の対応  | P. 6 |

株式会社バックス  
事業推進本部  
「連絡王」担当

☎ (0246)-77-0399

# 1. メール送信時に 「開封パスワード」の有り/無しが選択できるようになります

携帯電話にて、メールのURLより連絡内容を確認する際  
従来では必ず開封パスワードを入力する必要がありましたが、  
今回のバージョンより「開封パスワードを付ける」かを  
選択できるようになります。

メール情報 メール送信対象者

新規メール送信

テンプレート: テンプレートを選択してください

件名:

送信先カテゴリ: カテゴリ選択

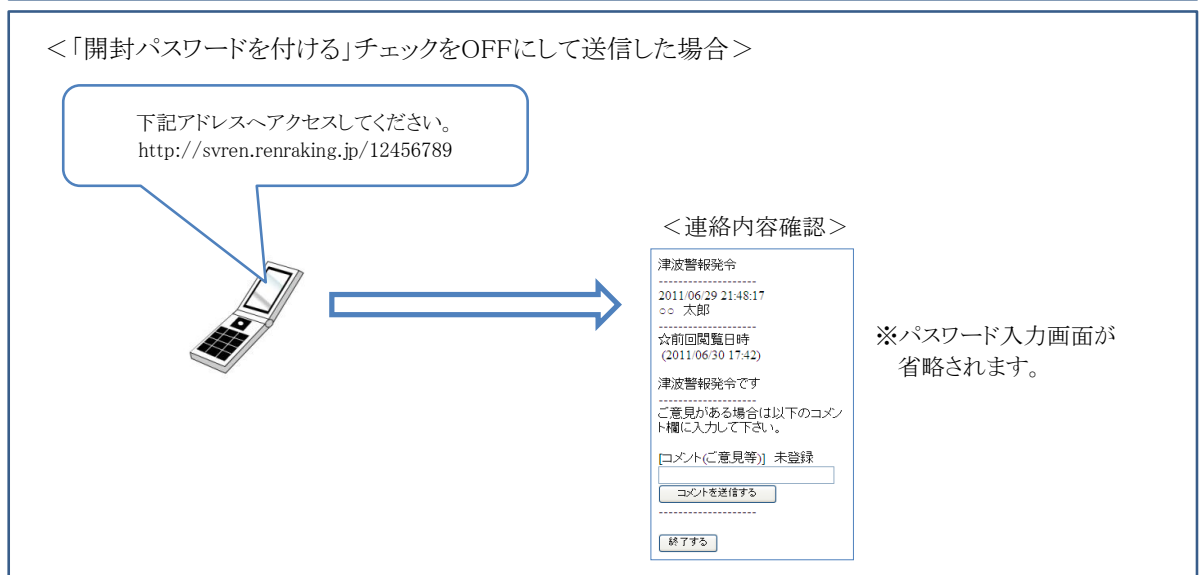
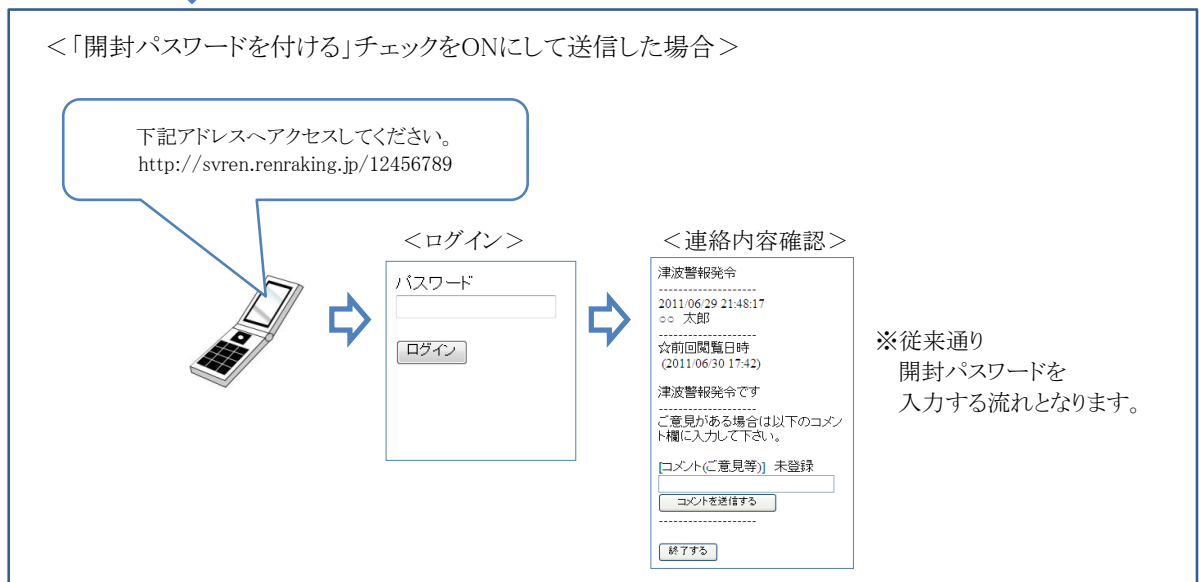
開封確認: 有 無

アンサー機能: 有

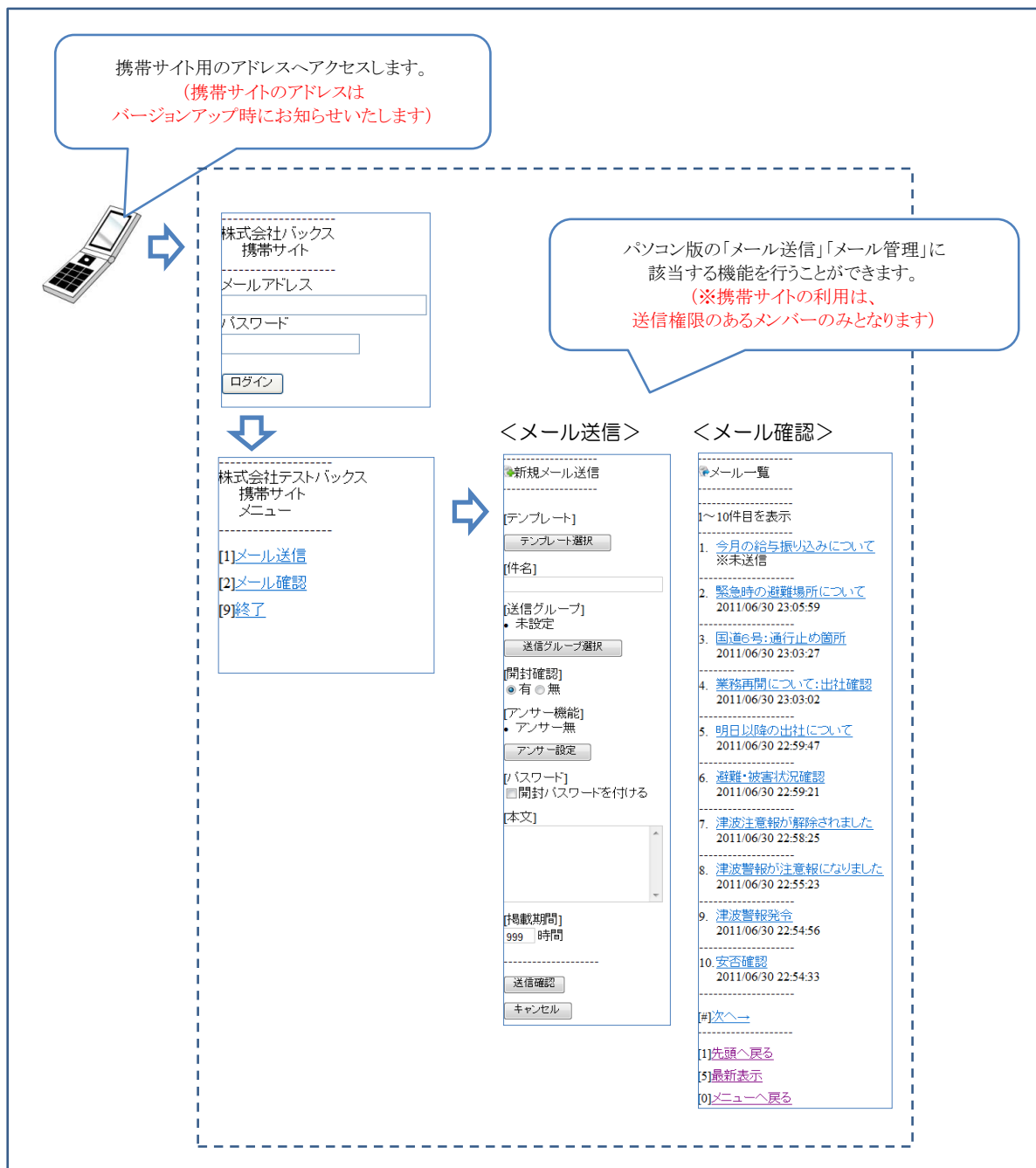
パスワード: 開封パスワードを付ける

本文:

※初期状態はチェックOFF(開封パスワードを付けない)となります。



従来はパソコンからのみメール送信・送信済メールの確認が行えましたが、今回のバージョンよりパソコン版の「メール送信」「メール管理」を携帯電話からも行うことができるようになります。



メンバーが属する「カテゴリ」「グループ/サブグループ」について、それぞれの意味が分かりにくいとお問い合わせを頂きました。今回のバージョンより、より分かりやすい名称へと変更を行います。

- ・「カテゴリ」 → 「送信グループ」
- ・「グループ/サブグループ」 → 「管理グループ/管理サブグループ」

＜バージョンアップ後のメインページ＞

4. 送信メールの改善 ① 件名より「第1報」表示が省略されます  
② 本文にお客様名を表示します

従来、新規にメールを送信した際、メールのタイトルは「〇〇〇について 第1報」と表示していましたが、追加送信しない場合に「第2報以降が来るのでは」との誤解を招く恐れがあるため第1報の場合のみ、メールタイトルに「第1報」の文字を表示しないようにいたします。

また、従来は件名・本文を見ただけではどこからのメールかが判断できませんでしたが、バージョンアップ後に送信するメールより、本文の先頭にお客様名を表示いたします。

＜従来＞

[件名]  
〇〇〇について 第1報

---

下記アドレスへアクセスしてください。  
<http://svren.renraking.jp/12456789>

＜バージョンアップ後＞

[件名]  
〇〇〇について

---


【株式会社ボックス】からのお知らせ

---

下記アドレスへアクセスしてください。  
<http://svren.renraking.jp/12456789>

※第2報以降の場合は、従来通りメールタイトルに「第〇報」が表示されます。

パソコン版:トップページに表示される新着情報メールの表示内容について、以下のように変更になります。



従来より表示している、以下の情報エリア①②の表示内容が変更になります。

<input type="checkbox"/> 2011年07月15日 10:00:00
送信グループ
件名
情報エリア①
情報エリア②

- 情報エリア①
  - ・従来では送信者数が表示されませんでしたが、バージョンアップより送信者数が表示されるようになります。
- 情報エリア②
  - ・「コメント0件」の場合は表示されなくなります。
  - ・「アンサー有」の場合に「アンサー有」と表示します。

<input checked="" type="checkbox"/> 2011年06月28日 22:41:54
全員
アンサーなしテンプレ
送信2名/未確認1名
アンサー有

<input checked="" type="checkbox"/> 2011年06月28日 17:03:22
携帯電話
ソフトバンク
送信2名/未確認無
コメント件数1件

連絡王の操作性向上のため、以下の対応を行います。

① パソコン版： 保存ボタンクリック時の動作

パソコン版の以下各登録ページにおいて  
従来は保存ボタンクリック後、戻るボタンをクリックして検索ページへ戻る流れとなっていましたが、  
今回のバージョンより、保存ボタンクリック後、自動で検索ページへ戻るようになります。

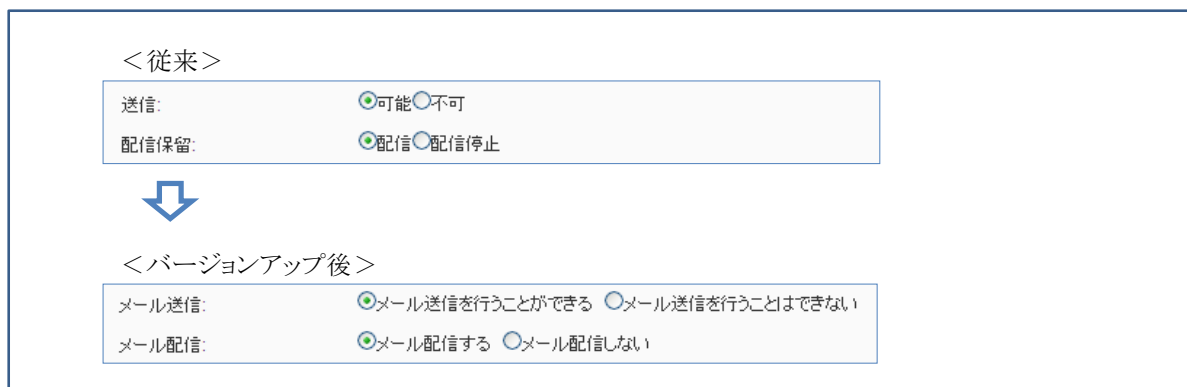
- ・メールテンプレート登録
- ・アンサーテンプレート登録
- ・メンバー登録
- ・管理グループ登録(旧:グループ登録)
- ・送信グループ登録(旧:カテゴリ登録)



② パソコン版： メンバー登録の項目名を一部変更

メンバー登録ページの以下の項目名を、より分かりやすい名称へ変更いたします。

- ・送信 → メール送信
- ・配信保留 → メール配信 ※各ラジオボタンの文字も合わせて変更いたします。



③ パソコン版：空メール送信メンバーのお知らせ表示

QRコードからの空メール登録があった場合、メインページに表示されるお知らせにつきましてよりお知らせに気付きやすくなるようデザインを変更いたします。

<従来>

**お知らせ**  
空メール送信メンバーが1名います

メール情報 | **メール送信対象者** | 新着通報メール

↓

<バージョンアップ後>

**お知らせ**  
未承認メンバーが1名います。  
メンバー管理にて確認して下さい。

メール情報 | **メール送信対象者** | 新着通報メール